

## Aktywacja usługi BLIK – Przelewy na telefon w aplikacji mobilnej NASZ BANK



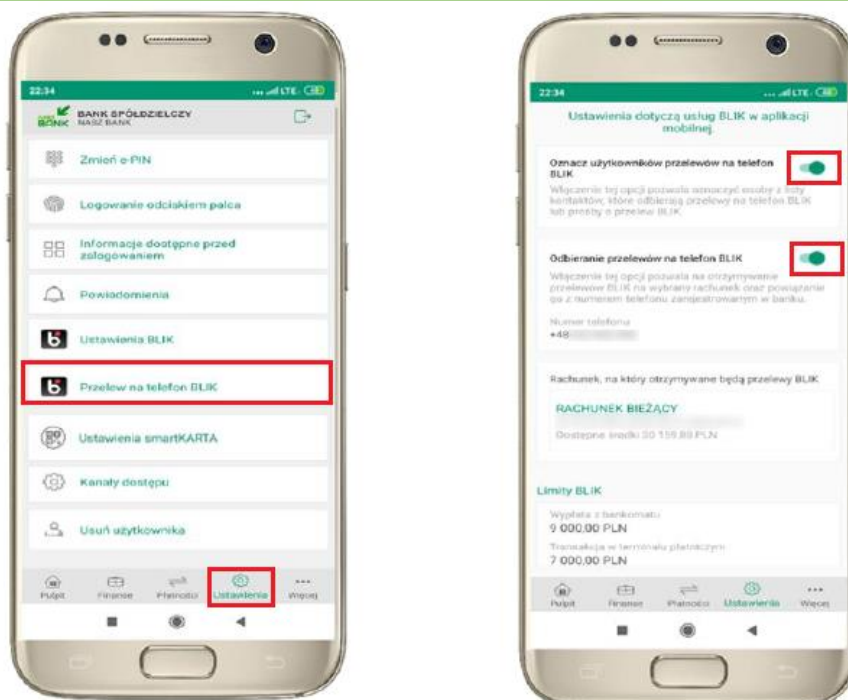
### Krok 1

Upewnij się, że posiadasz aktualną wersję aplikacji mobilnej **NASZ BANK**.

### Krok 2



### Krok 3




kliknij w **ustawienia** następnie  
Przelew na telefon **BLIK**

oznacz **użytkowników przelewów na telefon BLIK** i włącz możliwość odbierania przelewów na telefon **BLIK**

## Krok 4



Wybierz ikonę  na ekranie logowania lub na ekranie pulpitu aby w prosty i szybki sposób za pomocą wyświetlonego kodu dokonać: płatności w sklepie internetowym, płatności w sklepie stacjonarnym oraz wypłaty w bankomacie. W opcji **Przelew na telefon** wykonasz przelew na telefon BLIK.

kod BLIK służy do potwierdzenia operacji, którą wykonujesz; wyświetlany jest przez określony czas, po którego upływie traci ważność

wybrać aby wykonać przelew na telefon BLIK

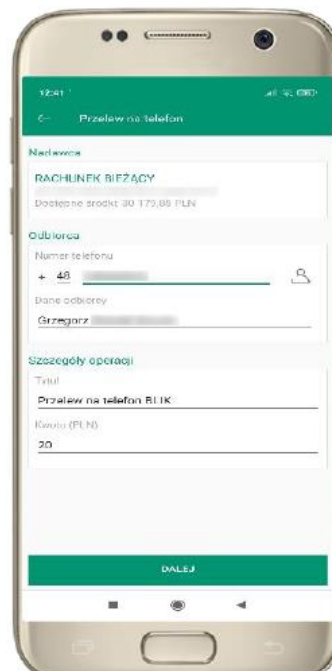
## Krok 5



wybrać odbiorcę lub wpisać numer telefonu



kontakty oznaczone BLIK mogą odbierać przelewy na telefon BLIK



uzupełnij szczegóły operacji i wybierz DALEJ



sprawdź dane przelewu, wybierz WYKONAJ, podaj e-PIN i ZATWIERDŹ